

श्रेणीवार अंकों का वितरण
Gradewise Distribution of Marks
(1992-2009) Class X

विषय कोड तथा नाम Subject Code and Name	वर्ष Year	डी2 D2	डी1 D1	सी2 C2	सी1 C1	बी2 B2	बी1 B1	ए2 A2	ए1 A1
101- अंग्रेजी कोर्स-ए English Course-A	1992	33-39	40-49	50-56	57-62	63-67	68-72	73-77	78-100
	1993	33-40	41-50	51-57	58-63	64-68	69-73	74-78	79-100
	1994	33-44	45-52	53-58	59-63	64-67	68-71	72-76	77-100
	1995	33-34	35-44	45-52	53-59	60-65	66-71	72-78	79-100
	1996	33-39	40-48	49-56	57-63	64-69	70-75	76-82	83-100
	1997	33-35	36-43	44-50	51-57	58-63	64-70	71-77	78-100
	1998	33-35	36-43	44-50	51-57	58-63	64-70	71-77	78-100
	1999	33-38	39-48	49-56	57-62	63-68	69-74	75-80	81-100
	2000	33-38	39-47	48-55	56-61	62-67	68-73	74-79	80-100
	2001	33-40	41-49	50-56	57-62	63-67	68-73	74-79	80-100
	2002	33-42	43-53	54-61	62-67	68-72	73-77	78-82	83-100
	2003	33-43	44-53	54-60	61-66	67-72	73-79	80-87	88-100
	2004	33-42	43-51	52-58	59-64	65-70	71-76	77-82	83-100
	2005	33-40	41-48	49-55	56-61	62-67	68-73	74-80	81-100
	2006	33-42	43-51	52-58	59-64	65-70	71-75	76-81	82-100
	2007	33-44	45-54	55-61	62-67	68-72	73-77	78-83	84-100
	2008	33-44	45-53	54-60	61-66	67-71	72-76	77-82	83-100
	2009	33-46	47-56	57-64	65-70	71-75	76-80	81-86	87-100
	002- हिन्दी कोर्स-ए Hindi Course-A	1992	33-33	34-38	39-43	44-48	49-53	54-59	60-65
1993		33-35	36-40	41-45	46-50	51-55	56-60	61-66	67-100
1994		33-36	37-41	42-46	47-51	52-56	57-61	62-67	68-100
1995		33-34	35-40	41-45	46-50	51-55	56-60	61-67	68-100
1996		33-35	36-40	41-45	46-50	51-55	56-60	61-67	68-100
1997		33-35	36-41	42-46	47-51	52-56	57-62	63-69	70-100
1998		33-36	37-42	43-47	48-52	53-57	58-62	63-69	70-100

श्रेणीवार अंकों का वितरण
Gradewise Distribution of Marks
(1992-2009) Class X

विषय कोड तथा नाम Subject Code and Name	वर्ष Year	डी2 D2	डी1 D1	सी2 C2	सी1 C1	बी2 B2	बी1 B1	ए2 A2	ए1 A1
	1999	33-38	39-45	46-51	52-56	57-61	62-66	67-73	74-100
	2000	33-35	36-42	43-48	49-54	55-60	61-66	67-74	75-100
	2001	33-40	41-46	47-52	53-57	58-62	63-68	69-75	76-100
	2002	33-35	36-42	43-48	49-54	55-60	61-66	67-74	75-100
	2003	33-38	39-45	46-52	53-58	59-64	65-71	72-80	81-100
	2004	33-39	40-46	47-52	53-59	60-64	65-70	71-77	78-100
	2005	33-40	41-47	48-54	55-60	61-66	67-72	73-79	80-100
	2006	33-38	39-45	46-52	53-59	60-65	66-71	72-79	80-100
	2007	33-42	43-51	52-59	60-65	66-71	72-77	78-83	84-100
	2008	33-45	46-54	55-61	62-67	68-73	74-78	79-84	85-100
	2009	33-42	43-52	53-60	61-66	67-72	73-78	79-85	86-100
041- गणित	1992	33-35	36-42	43-50	51-59	60-68	69-77	78-87	88-100
Mathematics	1993	33-34	35-42	43-47	48-55	56-64	65-74	75-86	87-100
	1994	33-33	34-39	40-46	47-54	55-63	64-72	73-83	84-100
	1995	33-33	34-34	35-38	39-47	48-58	59-70	71-83	84-100
	1996	33-33	34-39	40-47	48-56	57-66	67-76	77-86	87-100
	1997	33-33	34-37	38-43	44-47	48-55	56-65	66-78	79-100
	1998	33-33	34-38	39-44	45-51	52-59	60-68	69-80	81-100
	1999	33-33	34-38	39-45	46-53	54-62	63-73	74-85	86-100
	2000	33-33	34-39	40-43	44-51	52-60	61-71	72-84	85-100
	2001	33-34	35-40	41-46	47-53	54-61	62-70	71-81	82-100
	2002	33-33	34-40	41-48	49-57	58-67	68-78	79-88	89-100
	2003	33-35	36-44	45-54	55-62	63-71	72-80	81-89	90-100
	2004	33-36	37-45	46-54	55-63	64-72	73-81	82-90	91-100
	2005	33-35	36-43	44-51	52-59	60-67	68-76	77-86	87-100

श्रेणीवार अंकों का वितरण
Gradewise Distribution of Marks
(1992-2009) Class X

विषय कोड तथा नाम Subject Code and Name	वर्ष Year	डी2 D2	डी1 D1	सी2 C2	सी1 C1	बी2 B2	बी1 B1	ए2 A2	ए1 A1
	2006	33-37	38-45	46-53	54-61	62-70	71-79	80-89	90-100
	2007	33-37	38-45	46-53	54-62	63-72	73-82	83-91	92-100
	2008	33-37	38-45	46-53	54-62	63-71	72-80	81-90	91-100
	2009	33-38	39-45	46-53	54-62	63-72	73-83	84-93	94-100
184- अंग्रेजी व्याकरण और साहित्य English Language & Literature	1992	33-33	34-36	37-40	41-45	46-52	53-59	60-68	69-100
	1993	33-33	34-38	39-44	45-49	50-56	57-64	65-73	74-100
	1994	33-33	34-37	38-42	43-48	49-55	56-64	65-74	75-100
	1995	33-33	34-34	35-37	38-44	45-52	53-60	61-69	70-100
	1996	33-33	34-38	39-42	43-48	49-55	56-63	64-73	74-100
	1997	33-33	34-37	38-38	39-43	44-49	50-57	58-68	69-100
	1998	33-33	34-35	36-39	40-44	45-50	51-56	57-65	66-100
	1999	33-33	34-35	36-39	40-44	45-50	51-57	58-66	67-100
	2000	33-33	34-34	35-38	39-43	44-49	50-57	58-67	68-100
	2001	33-33	34-36	37-41	42-47	48-53	54-60	61-69	70-100
	2002	33-33	34-35	36-40	41-46	47-53	54-61	62-71	72-100
	2003	33-33	34-38	39-44	45-51	52-59	60-66	67-77	78-100
	2004	33-34	35-38	39-43	44-49	50-56	57-64	65-73	74-100
	2005	33-34	35-38	39-44	45-50	51-57	58-64	65-73	74-100
	2006	33-36	37-39	40-44	45-50	51-58	59-66	67-76	77-100
	2007	33-34	35-39	40-45	46-51	52-58	59-66	67-75	76-100
	2008	33-35	36-40	41-46	47-53	54-61	62-68	69-77	78-100
	2009	33-34	35-40	41-46	47-53	54-60	61-68	69-77	78-100
085- हिन्दी कोर्स-बी Hindi Course-B	1992	33-33	34-39	40-45	46-51	52-57	58-63	64-70	71-100
	1993	33-37	38-42	43-48	49-54	55-60	61-65	66-71	72-100
	1994	33-36	37-43	44-50	51-56	57-62	63-67	68-73	74-100

श्रेणीवार अंकों का वितरण
Gradewise Distribution of Marks
(1992-2009) Class X

विषय कोड तथा नाम Subject Code and Name	वर्ष Year	डी2 D2	डी1 D1	सी2 C2	सी1 C1	बी2 B2	बी1 B1	ए2 A2	ए1 A1
	1995	33-35	36-43	44-50	51-56	57-62	63-67	68-74	75-100
	1996	33-39	40-47	48-53	54-59	60-64	65-69	70-75	76-100
	1997	33-36	37-44	45-51	52-57	58-63	64-69	70-75	76-100
	1998	33-40	41-48	49-54	55-60	61-65	66-70	71-76	77-100
	1999	33-41	42-49	50-56	57-62	63-67	68-72	73-78	79-100
	2000	33-39	40-49	50-56	57-62	63-68	69-74	75-80	81-100
	2001	33-42	43-51	52-58	59-63	64-68	69-73	74-79	80-100
	2002	33-40	41-50	51-57	58-63	64-68	69-74	75-80	81-100
	2003	33-42	43-54	55-62	63-69	70-75	76-81	82-89	90-100
	2004	33-45	46-55	56-62	63-68	69-74	75-79	80-84	85-100
	2005	33-44	45-53	54-60	61-66	67-71	72-76	77-82	83-100
	2006	33-42	43-54	55-62	63-68	69-74	75-79	80-84	85-100
	2007	33-50	51-60	61-67	68-73	74-77	78-81	82-86	87-100
	2008	33-46	47-57	58-65	66-71	72-76	77-81	82-86	87-100
	2009	33-49	50-60	61-67	68-73	74-78	79-83	84-88	89-100
086- विज्ञान प्रैक्टिस सहित Science With Prac.	1992	33-35	36-41	42-47	48-55	56-64	65-73	74-83	84-100
	1993	33-36	37-42	43-49	50-57	58-66	67-75	76-84	85-100
	1994	33-37	38-43	44-50	51-57	58-65	66-73	74-82	83-100
	1995	33-34	35-39	40-46	47-53	54-61	62-70	71-80	81-100
	1996	33-38	39-44	45-50	51-57	58-65	66-74	75-84	85-100
	1997	33-34	35-40	41-47	48-55	56-64	65-73	74-83	84-100
	1998	33-38	39-45	46-52	53-60	61-68	69-76	77-85	86-100
	1999	33-35	36-41	42-48	49-55	56-63	64-72	73-82	83-100
	2000	33-33	34-40	41-48	49-56	57-65	66-74	75-83	84-100
	2001	33-38	39-46	47-54	55-62	63-70	71-78	79-86	87-100

श्रेणीवार अंकों का वितरण
Gradewise Distribution of Marks
(1992-2009) Class X

विषय कोड तथा नाम Subject Code and Name	वर्ष Year	डी2 D2	डी1 D1	सी2 C2	सी1 C1	बी2 B2	बी1 B1	ए2 A2	ए1 A1
	2002	33-37	38-44	45-51	52-58	59-65	66-73	74-82	83-100
	2003	33-40	41-49	50-58	59-66	67-74	75-82	83-90	91-100
	2004	33-38	39-44	45-51	52-59	60-68	69-77	78-87	88-100
	2005	33-37	38-45	46-53	54-61	62-69	70-77	78-86	87-100
	2006	33-39	40-47	48-54	55-62	63-70	71-79	80-88	89-100
	2007	33-39	40-46	47-53	54-60	61-68	69-76	77-85	86-100
	2008	33-39	40-47	48-55	56-63	64-71	72-79	80-87	88-100
	2009	33-40	41-47	48-54	55-61	62-69	70-78	79-86	87-100
087- सामाजिक विज्ञान	1992	33-34	35-39	40-43	44-48	49-54	55-60	61-68	69-100
Social Science	1993	33-33	34-38	39-43	44-49	50-55	56-62	63-70	71-100
	1994	33-34	35-39	40-44	45-50	51-56	57-63	64-72	73-100
	1995	33-33	34-36	37-42	43-48	49-55	56-63	64-72	73-100
	1996	33-33	34-39	40-45	46-51	52-58	59-65	66-74	75-100
	1997	33-33	34-38	39-44	45-50	51-57	58-64	65-74	75-100
	1998	33-34	35-40	41-46	47-52	53-58	59-65	66-74	75-100
	1999	33-36	37-41	42-47	48-53	54-60	61-67	68-75	76-100
	2000	33-35	36-40	41-46	47-52	53-59	60-66	67-75	76-100
	2001	33-34	35-41	42-48	49-55	56-62	63-69	70-77	78-100
	2002	33-35	36-42	43-49	50-56	57-63	64-70	71-78	79-100
	2003	33-38	39-47	48-56	57-63	64-70	71-78	79-87	88-100
	2004	33-38	39-47	48-55	56-62	63-69	70-76	77-84	85-100
	2005	33-41	42-50	51-58	59-65	66-72	73-79	80-86	87-100
	2006	33-48	49-57	58-64	65-71	72-77	78-83	84-89	90-100
	2007	33-45	46-53	54-60	61-67	68-74	75-81	82-88	89-100
	2008	33-41	42-49	50-56	57-63	64-70	71-78	79-87	88-100
	2009	33-45	46-53	54-61	62-69	70-76	77-83	84-90	91-100

समग्र आंकड़े
Overall Statistics (1992 – 2009)

वर्ष Year	क्षेत्र Region	परीक्षा में बैठे Appd.	X उत्तीर्ण Pass	उत्तीर्ण% Pass%	परीक्षा में बैठे Appd.	XII उत्तीर्ण Pass	उत्तीर्ण% Pass%
1992	अजमेर Ajmer	36596	31958	87.33	21869	17981	82.22
	पंचकुला Panchkula	27185	22605	83.15	14901	11255	75.53
	दिल्ली Delhi	153667	72299	47.05	86877	51823	59.65
	गुहावटी Guwahati	12120	5855	48.31	6004	3856	64.22
	चेन्नई Chennai	34419	29418	85.47	14699	12980	88.31
	इलाहाबाद Allahabad	16281	13716	84.25	9142	7225	79.03
	योग Total	280268	175851	62.74	153492	105120	68.49
1993	अजमेर Ajmer	18434	16606	90.08	11753	9697	82.51
	पंचकुला Panchkula	30242	25199	83.32	17818	13009	73.01
	दिल्ली Delhi	151574	76530	50.49	83784	54334	64.85
	गुहावटी Guwahati	14272	7867	55.12	6166	3631	58.89
	चेन्नई Chennai	37174	32199	86.62	16967	14043	82.77
	इलाहाबाद Allahabad	40317	34890	86.54	25531	18904	74.04
	योग TOTAL	292013	193291	66.19	162019	113618	70.13

समग्र आंकड़े
Overall Statistics (1992 – 2009)

वर्ष Year	क्षेत्र Region	परीक्षा में बैठे Appd.	X उत्तीर्ण Pass	उत्तीर्ण% Pass%	परीक्षा में बैठे Appd.	XII उत्तीर्ण Pass	उत्तीर्ण% Pass%
1994	अजमेर Ajmer	20866	18340	87.89	14031	11699	83.38
	पंचकुला Panchkula	33514	27610	82.38	21076	16542	78.49
	दिल्ली Delhi	142706	79762	55.89	89473	60873	68.04
	गुहावटी Guwahati	15114	7557	50.00	7199	4665	64.80
	चेन्नई Chennai	41194	35472	86.11	19479	16919	86.86
	इलाहाबाद Allahabad	48216	40678	84.37	31074	24196	77.87
	योग Total	301610	209419	69.43	182332	134894	73.98
1995	अजमेर Ajmer	22874	18540	81.05	16024	12785	79.79
	पंचकुला Panchkula	36569	28020	76.62	24206	17279	71.38
	दिल्ली Delhi	150250	74502	49.59	93399	61313	65.65
	गुहावटी Guwahati	14475	5624	38.85	8199	4699	57.31
	चेन्नई Chennai	41369	33869	81.87	19433	16442	84.61
	इलाहाबाद Allahabad	52698	41139	78.07	33765	25746	76.25
	योग Total	318235	201694	63.38	195026	138264	70.90

समग्र आंकड़े
Overall Statistics (1992 – 2009)

वर्ष Year	क्षेत्र Region	परीक्षा में बैठे Appd.	X उत्तीर्ण Pass	उत्तीर्ण% Pass%	परीक्षा में बैठे Appd.	XII उत्तीर्ण Pass	उत्तीर्ण% Pass%
1992	अजमेर Ajmer	36596	31958	87.33	21869	17981	82.22
	पंचकुला Panchkula	27185	22605	83.15	14901	11255	75.53
	दिल्ली Delhi	153667	72299	47.05	86877	51823	59.65
	गुहावटी Guwahati	12120	5855	48.31	6004	3856	64.22
	चेन्नई Chennai	34419	29418	85.47	14699	12980	88.31
	इलाहाबाद Allahabad	16281	13716	84.25	9142	7225	79.03
	योग Total	280268	175851	62.74	153492	105120	68.49
1993	अजमेर Ajmer	18434	16606	90.08	11753	9697	82.51
	पंचकुला Panchkula	30242	25199	83.32	17818	13009	73.01
	दिल्ली Delhi	151574	76530	50.49	83784	54334	64.85
	गुहावटी Guwahati	14272	7867	55.12	6166	3631	58.89
	चेन्नई Chennai	37174	32199	86.62	16967	14043	82.77
	इलाहाबाद Allahabad	40317	34890	86.54	25531	18904	74.04
	योग TOTAL	292013	193291	66.19	162019	113618	70.13

समग्र आंकड़े
Overall Statistics (1992 – 2009)

वर्ष Year	क्षेत्र Region	परीक्षा में बैठे Appd.	X उत्तीर्ण Pass	उत्तीर्ण% Pass%	परीक्षा में बैठे Appd.	XII उत्तीर्ण Pass	उत्तीर्ण% Pass%
1994	अजमेर Ajmer	20866	18340	87.89	14031	11699	83.38
	पंचकुला Panchkula	33514	27610	82.38	21076	16542	78.49
	दिल्ली Delhi	142706	79762	55.89	89473	60873	68.04
	गुहावटी Guwahati	15114	7557	50.00	7199	4665	64.80
	चेन्नई Chennai	41194	35472	86.11	19479	16919	86.86
	इलाहाबाद Allahabad	48216	40678	84.37	31074	24196	77.87
	योग Total	301610	209419	69.43	182332	134894	73.98
1995	अजमेर Ajmer	22874	18540	81.05	16024	12785	79.79
	पंचकुला Panchkula	36569	28020	76.62	24206	17279	71.38
	दिल्ली Delhi	150250	74502	49.59	93399	61313	65.65
	गुहावटी Guwahati	14475	5624	38.85	8199	4699	57.31
	चेन्नई Chennai	41369	33869	81.87	19433	16442	84.61
	इलाहाबाद Allahabad	52698	41139	78.07	33765	25746	76.25
	योग Total	318235	201694	63.38	195026	138264	70.90

समग्र आंकड़े
Overall Statistics (1992 – 2009)

वर्ष Year	क्षेत्र Region	परीक्षा में बैठे Appd.	X उत्तीर्ण Pass	उत्तीर्ण% Pass%	परीक्षा में बैठे Appd.	XII उत्तीर्ण Pass	उत्तीर्ण% Pass%
2000	अजमेर Ajmer	36025	30180	83.78	24546	21384	87.12
	पंचकुला Panchkula	55918	44118	78.90	39078	31671	81.05
	दिल्ली Delhi	202252	101193	50.03	108744	77734	71.48
	गुहावटी Guwahati	21004	8911	42.43	10917	7049	64.57
	चेन्नई Chennai	56050	45988	82.05	22111	19019	86.02
	इलाहाबाद Allahabad	95741	74900	78.23	59950	45722	76.27
	योग Total	466990	305290	65.37	265346	202579	76.35
2001	अजमेर Ajmer	38955	33151	85.10	26186	22778	86.99
	पंचकुला Panchkula	61449	48417	78.79	41803	32954	78.83
	दिल्ली Delhi	191753	95341	49.72	115003	82632	71.85
	गुहावटी Guwahati	22184	9894	44.60	11924	7136	59.85
	चेन्नई Chennai	58792	48920	83.21	23068	20142	87.32
	इलाहाबाद Allahabad	108322	84967	78.44	68284	49645	72.70
	योग Total	481455	320690	66.61	286268	215287	75.20

समग्र आंकड़े
Overall Statistics (1992 – 2009)

वर्ष Year	क्षेत्र Region	परीक्षा में बैठे Appd.	X उत्तीर्ण Pass	उत्तीर्ण% Pass%	परीक्षा में बैठे Appd.	XII उत्तीर्ण Pass	उत्तीर्ण% Pass%
2002	अजमेर Ajmer	41053	35824	87.26	29597	25589	86.46
	पंचकुला Panchkula	67087	53329	79.49	47269	38041	80.48
	दिल्ली Delhi	202026	110931	54.91	130734	92878	71.04
	गुहावटी Guwahati	23349	11172	47.85	14648	8584	58.60
	चेन्नई Chennai	60920	51984	85.33	26722	23518	88.01
इलाहाबाद Allahabad	121317	95373	78.61	78597	57730	73.45	
योग Total	515752	358613	69.53	327567	246340	75.20	
2003	अजमेर Ajmer	61694	39896	64.67	42884	28124	65.58
	पंचकुला Panchkula	70751	54386	76.87	51191	40432	78.98
	दिल्ली Delhi	196542	112956	57.47	128313	95757	74.63
	गुहावटी Guwahati	24492	11571	47.24	15613	9650	61.81
	चेन्नई Chennai	63826	54976	86.13	27441	24198	88.18
	इलाहाबाद Allahabad	132016	99867	75.65	86663	60941	70.32
योग Total	549321	373652	68.02	352105	259102	73.59	

समग्र आंकड़े
Overall Statistics (1992 – 2009)

वर्ष Year	क्षेत्र Region	परीक्षा में बैठे Appd.	X उत्तीर्ण Pass	उत्तीर्ण% Pass%	परीक्षा में बैठे Appd.	XII उत्तीर्ण Pass	उत्तीर्ण% Pass%
2004	अजमेर Ajmer	55336	44813	80.98	39624	31540	79.60
	पंचकुला Panchkula	76413	61066	79.92	58583	45236	77.22
	दिल्ली Delhi	191439	114385	59.75	138048	104567	75.75
	गुहावटी Guwahati	25549	12181	47.68	17631	11069	62.78
	चेन्नई Chennai	67498	60450	89.56	29937	27097	90.51
	इलाहाबाद Allahabad	140914	109482	77.69	96646	69635	72.05
	योग Total	557149	402377	72.22	380469	289144	76.00
2005	अजमेर Ajmer	56519	49567	87.70	42953	36199	84.28
	पंचकुला Panchkula	82645	67942	82.21	63599	50665	79.66
	दिल्ली Delhi	193500	117725	60.84	139754	108470	77.61
	गुहावटी Guwahati	28967	13295	45.90	19945	12129	60.86
	चेन्नई Chennai	73566	66757	90.74	32365	29130	90.00
	इलाहाबाद Allahabad	156144	125852	80.60	106240	78395	73.79
	योग Total	591341	441137	74.60	404856	314998	77.80

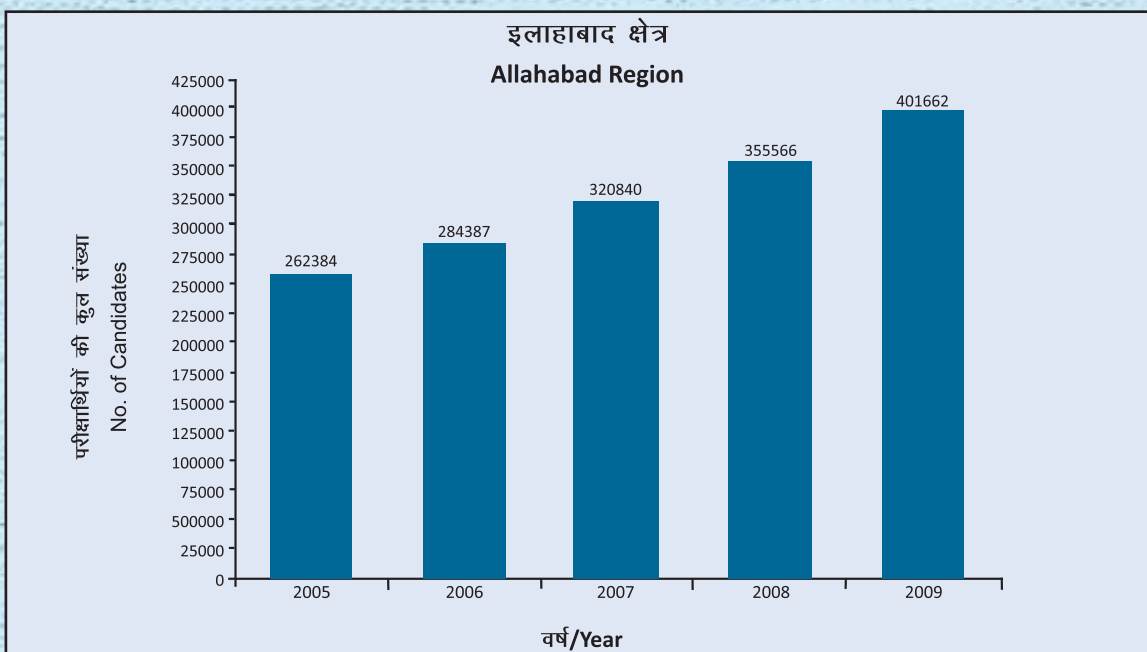
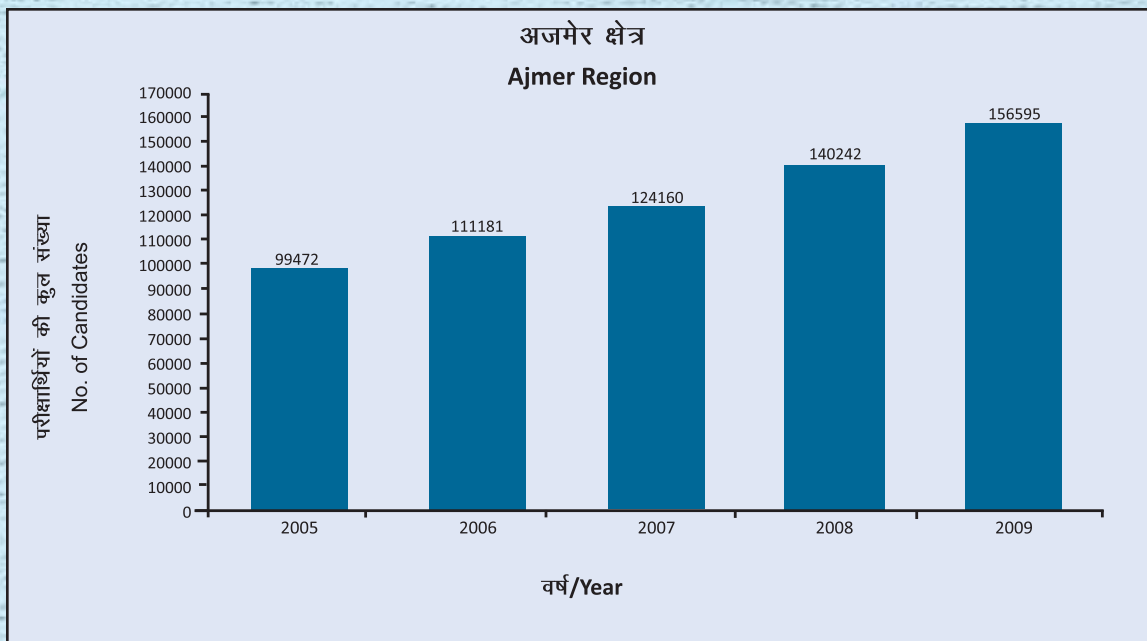
समग्र आंकड़े
Overall Statistics (1992 – 2009)

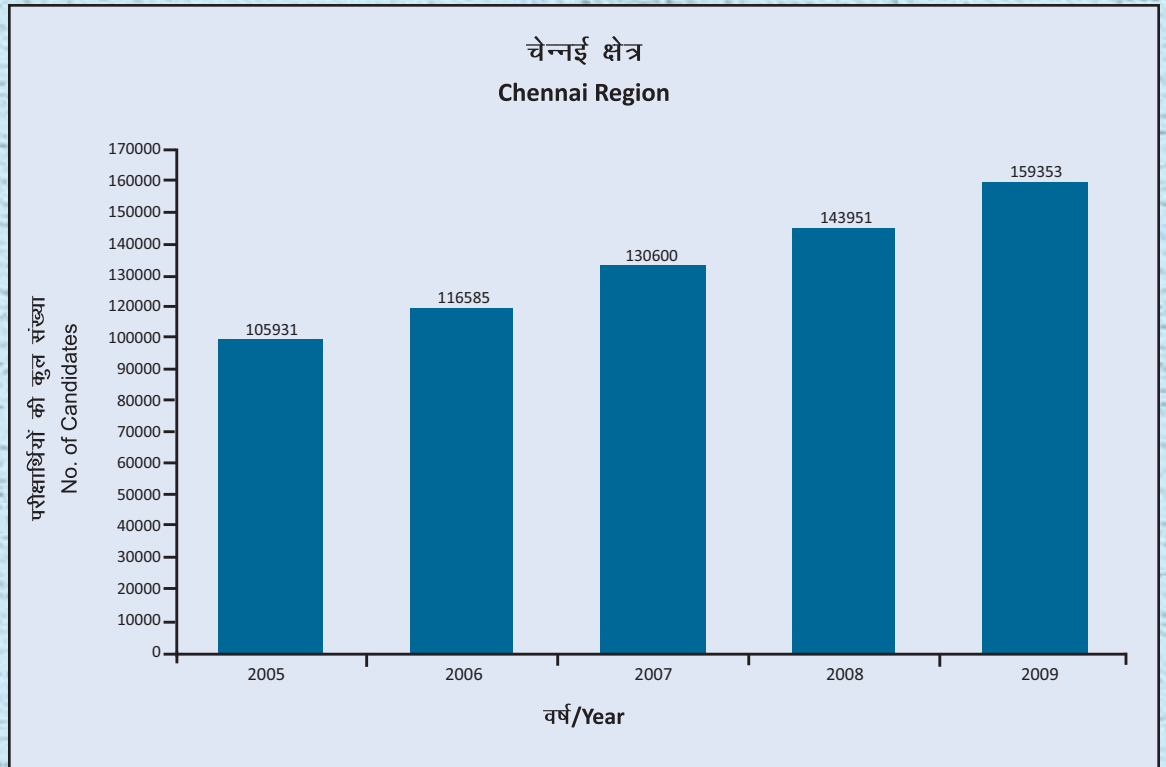
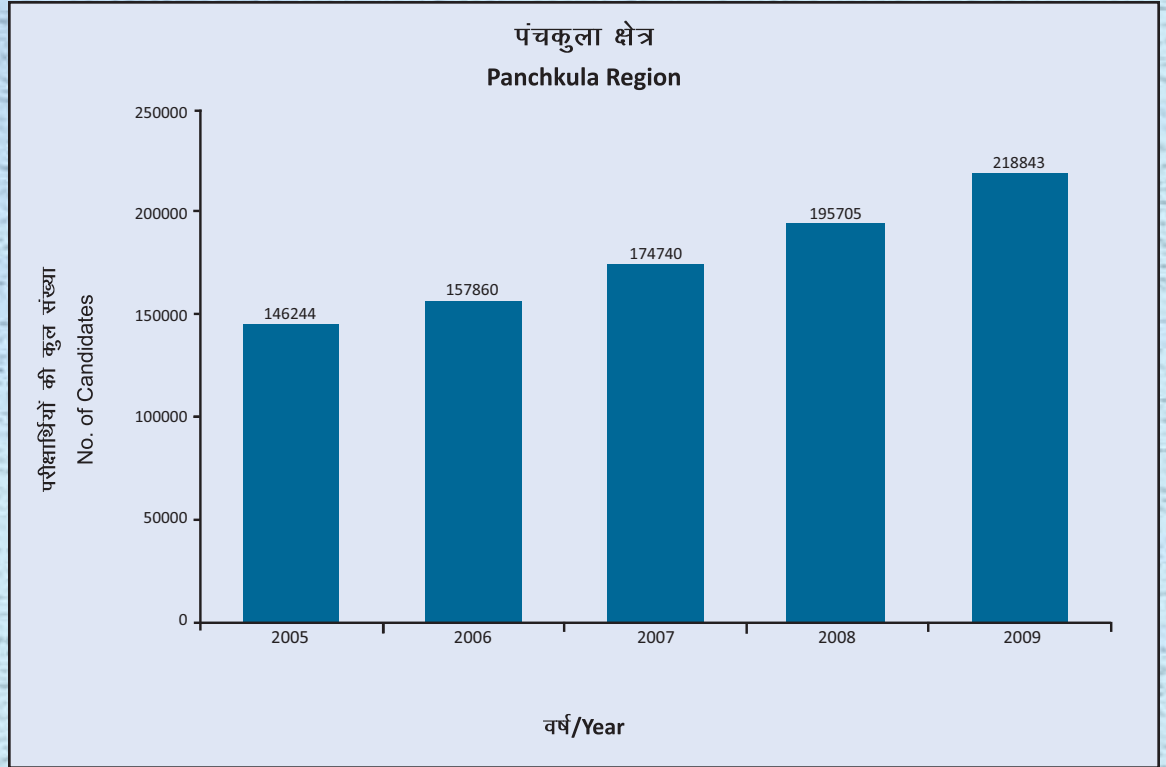
वर्ष Year	क्षेत्र Region	परीक्षा में बैठे Appd.	X उत्तीर्ण Pass	उत्तीर्ण% Pass%	परीक्षा में बैठे Appd.	XII उत्तीर्ण Pass	उत्तीर्ण% Pass%
2006	अजमेर Ajmer	62665	55297	88.24	48516	41795	86.15
	पंचकुला Panchkula	89480	73739	82.41	68380	56171	82.15
	दिल्ली Delhi	200223	136373	68.11	144925	114729	79.16
	गुहावटी Guwahati	30345	14904	49.12	22156	13475	60.82
	चेन्नई Chennai	80624	72110	89.44	35961	32889	91.46
	इलाहाबाद Allahabad	168677	135227	80.17	115710	87506	75.63
	योग Total	632014	487650	77.16	435648	346565	79.55
2007	अजमेर Ajmer	70388	66074	93.87	53772	45805	85.18
	पंचकुला Panchkula	99525	88661	89.08	75215	62846	83.56
	दिल्ली Delhi	207862	160436	77.18	156687	128368	81.93
	गुहावटी Guwahati	34270	19190	56.00	23878	13898	58.20
	चेन्नई Chennai	87777	82048	93.47	42823	39135	91.39
	इलाहाबाद Allahabad	188907	165185	87.44	131933	100498	76.17
	योग Total	688729	581594	84.44	484308	390550	80.64

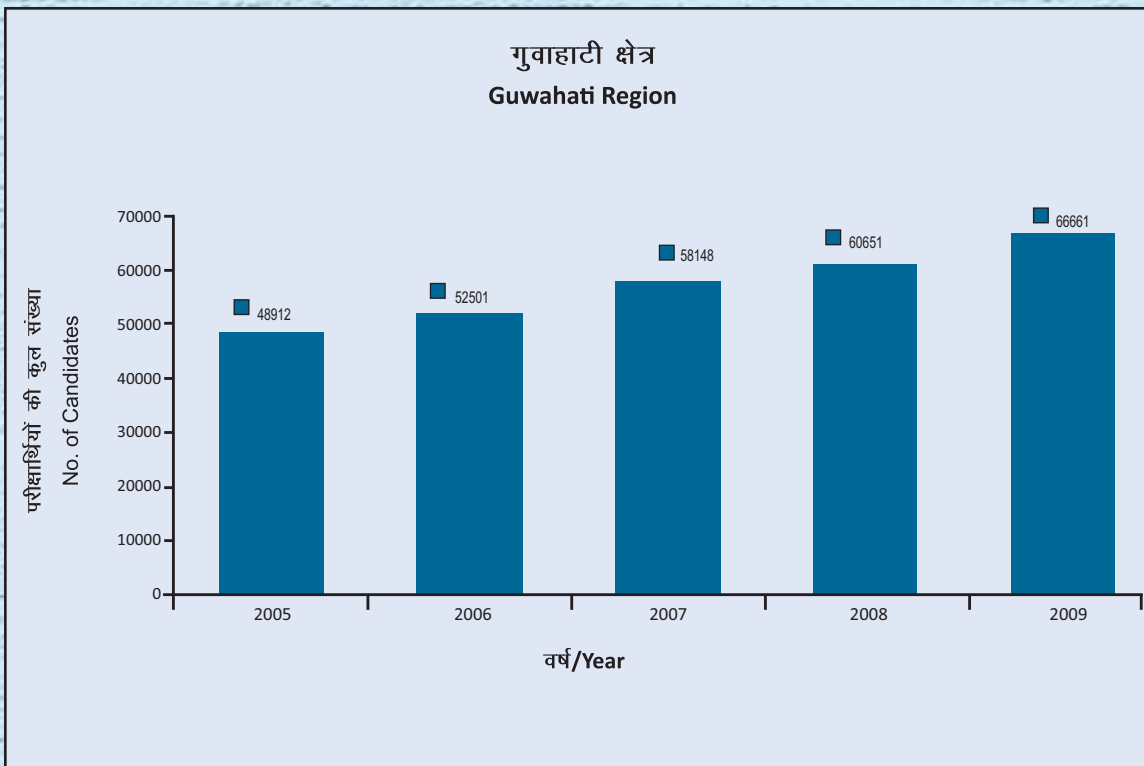
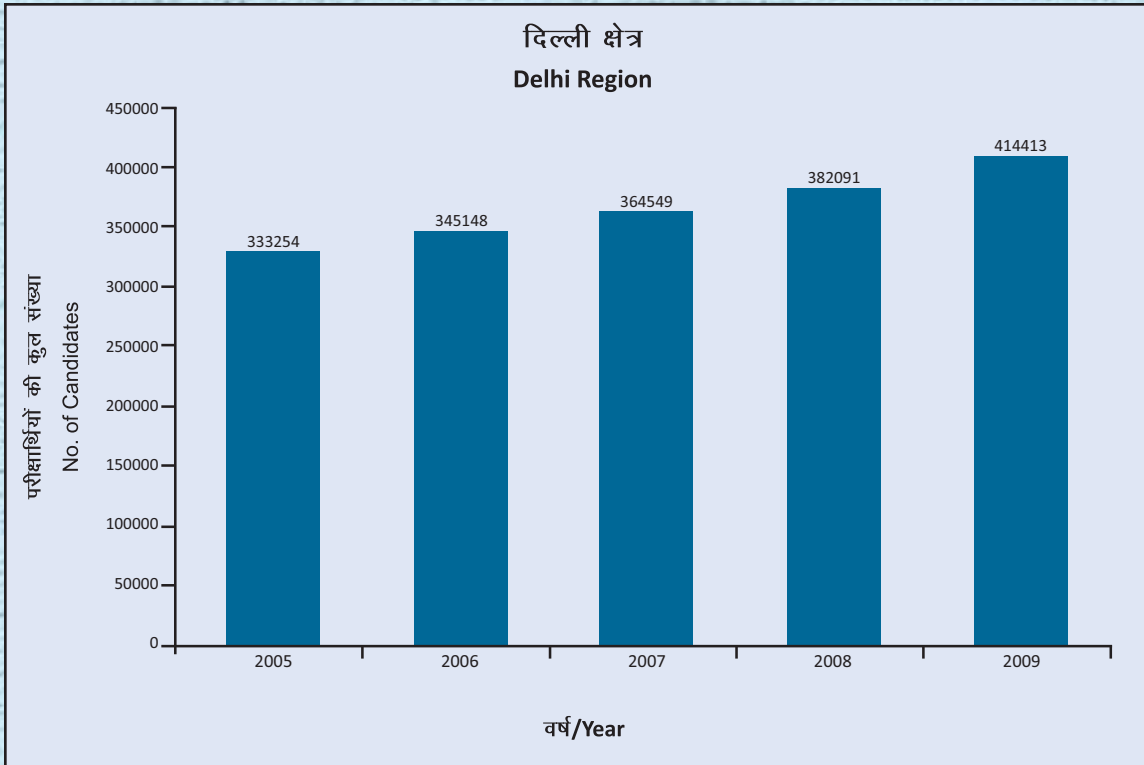
समग्र आंकड़े
Overall Statistics (1992 – 2009)

वर्ष Year	क्षेत्र Region	परीक्षा में बैठे Appd.	X उत्तीर्ण Pass	उत्तीर्ण% Pass%	परीक्षा में बैठे Appd.	XII उत्तीर्ण Pass	उत्तीर्ण% Pass%
2008	अजमेर Ajmer	79964	75342	94.22	60278	52038	86.33
	पंचकुला Panchkula	108720	96837	89.07	86985	70288	80.80
	दिल्ली Delhi	220379	182638	82.87	161712	135339	83.69
	गुहावटी Guwahati	35741	20477	57.29	24910	15754	63.24
	चेन्नई Chennai	96250	91690	95.26	47701	43767	91.75
	इलाहाबाद Allahabad	206953	184389	89.10	148613	111807	75.23
	योग Total	748007	651373	87.08	530199	428993	80.91
2009	अजमेर Ajmer	87088	81984	94.14	69507	60425	86.93
	पंचकुला Panchkula	117087	104153	88.95	101756	82630	81.20
	दिल्ली Delhi	232621	204004	87.70	181792	153166	84.25
	गुहावटी Guwahati	37966	22939	60.42	28695	18368	64.01
	चेन्नई Chennai	105353	100716	95.60	54000	49711	92.06
	इलाहाबाद Allahabad	225309	201733	89.54	176353	131482	74.56
	योग Total	805421	715529	88.84	612103	495782	81.00

क्षेत्रवार कक्षा X तथा XII में परीक्षार्थियों की संख्या में संवृद्धि
Region Wise Growth in No. of Candidates In Class X & XII







विषयवार कट-ऑफ अंक तथा उत्कृष्टता प्रमाण पत्र
Subjectwise Cut-Off Score and Merit Certificates
Class XII – 2009

विषय Subject	नाम Name	2008			2009		
		विच्छेदक अंक Cut-Off	अधिकतम Max	संख्या Noc	विच्छेदक अंक Cut-Of	अधिकतम Max	संख्या Noc
001	अंग्रेजी ऐच्छिक English Elective	99	99	1	97	97	1
002	हिन्दी ऐच्छिक Hindi Elective	92	98	72	91	98	77
003	उर्दू ऐच्छिक Urdu Elective	92	92	2	100	100	1
022	संस्कृत ऐच्छिक Sanskrit Elective	98	99	3	97	98	3
027	इतिहास History	94	98	70	95	98	88
028	राजनीति शास्त्र Political Science	95	98	405	95	99	469
029	भूगोल Geography	98	100	84	97	99	57
030	अर्थ शास्त्र Economics	97	100	298	98	100	309
034	संगीत (हिन्दुस्तानी) गायन Music Hind.Vocal	99	99	77	100	100	12
035	संगीत (हिन्दुस्तानी) गायन Music Hind.Ins.Mel	100	100	5	100	100	5
037	मनोविज्ञान Psychology	100	100	18	100	100	16
039	समाज शास्त्र Sociology	98	99	34	98	99	37
041	गणित Mathematics	100	100	344	100	100	707
042	भौतिकी Physics	98	100	309	98	100	366

विषयवार कट-ऑफ अंक तथा उत्कृष्टता प्रमाण पत्र
Subjectwise Cut-Off Score and Merit Certificates
Class XII – 2009

विषय Subject	नाम Name	2008			2009		
		विच्छेदक अंक Cut-Off	अधिकतम Max	संख्या Noc	विच्छेदक अंक Cut-Of	अधिकतम Max	संख्या Noc
043	रसायन / शास्त्र Chemistry	99	100	290	99	100	386
044	जैविक Biology	99	100	246	99	100	246
045	बायो-टेक्नोलॉजी Biotechnology	99	99	13	99	100	5
046	इंजीनियरिंग ड्राइंग Engg. Drawing	100	100	31	100	100	73
048	शारीरिक शिक्षा Physical Education	99	100	210	98	100	644
049	पेंटिंग Painting	100	100	99	100	100	148
052	कॉमर्शियल आर्ट Commercial Art	100	100	5	99	100	20
053	फैशन स्टडीज Fashion Studies	100	100	1	100	100	3
054	व्यवसायिक अध्ययन Business Studies	98	100	403	99	100	189
055	लेखा शास्त्र Accountancy	99	100	238	98	100	220
064	गृह विज्ञान Home Science	98	100	67	98	100	74
065	इन्फॉर्मेटिक्स प्रैक्टिस Informatics Practices	98	100	50	99	100	243
066	इन्टरप्रेन्योरशिप Entrepreneurship	99	100	11	99	100	17
067	मल्टीमीडिया और वेब टेक्नोलॉजी Multimedia & Web Technology	99	99	2	99	99	3

विषयवार कट-ऑफ अंक तथा उत्कृष्टता प्रमाण पत्र
Subjectwise Cut-Off Score and Merit Certificates
Class XII – 2009

विषय Subject	नाम Name	2008			2009		
		विच्छेदक अंक Cut-Off	अधिकतम Max	संख्या Noc	विच्छेदक अंक Cut-Of	अधिकतम Max	संख्या Noc
068	ऐग्रीकल्चर Agriculture	90	90	1	90	90	1
083	कम्प्यूटर-विज्ञान Computer Science	99	100	257	99	100	337
101	अंग्रेजी केन्द्रिक Functional English	96	98	32	96	98	17
104	पंजाबी Punjabi	96	98	4	93	96	7
105	बंगाली Bengali	96	96	3	97	97	3
107	तेलगू Telugu	97	97	4	98	98	6
112	मलयालम Malayalam	98	98	21	98	98	31
117	तिब्बतन Tibetan	95	95	1	97	97	1
124	नेपाली Nepali	85	91	2	92	99	2
301	अंग्रेजी कोर English Core	95	99	659	96	100	605
302	हिंदी कोर Hindi Core	97	99	100	97	99	192
322	संस्कृत कोर Sanskrit Core	99	100	34	99	100	23
604	कार्यालय पद्धति एवं सचिवता Office Prac & Sect	100	100	9	97	98	12
607	टंकण-अंग्रेजी Typewriting-Eng	98	100	6	98	99	8